

Банк России

Контактный центр Банка России

8 800 300-30-00


(для бесплатных звонков
из регионов России)

Интернет-приемная
Банка России
cbr.ru/reception

fincult.info — сайт
для тех, кто думает
о будущем

ОСАГО

Как оформить полис и избежать
покупки подделки



Читайте также на сайте FINCULT.INFO

Автострахование

- ▶ ОСАГО: что это такое и как это работает
- ▶ Как рассчитывают цену полиса ОСАГО
- ▶ Европротокол: как оформить ДТП без полиции

Личные финансы

- ▶ Способы оптимизации семейного бюджета
- ▶ Как распознать финансовую пирамиду
- ▶ Для чего вести учет доходов и расходов

Малый бизнес

- ▶ Как получить кредит на бизнес
- ▶ Как начать свое дело и преуспеть
- ▶ Как открыть ИП и не запутаться в документах

Понятная экономика

- ▶ Почему растут цены
- ▶ Кто решает, сколько стоит валюта
- ▶ Почему нельзя напечатать денег, чтобы всем хватило

ОСАГО — это обязательное страхование автогражданской ответственности

Если по вине владельца полиса ОСАГО случилось ДТП, платить пострадавшим будет не он, а его страховая компания.

Полис ОСАГО — такой же обязательный документ для вождения автомобиля, как и водительские права.

Нельзя садиться за руль без полиса ОСАГО




Это предписано законом!



Какие документы нужны для оформления полиса ОСАГО

- 1 **Паспорт** или иной удостоверяющий личность документ — для физического лица
- 2 **Свидетельство о государственной регистрации юридического лица** — для юридического лица
- 3 **Паспорт транспортного средства (ПТС)** или другой документ о регистрации: свидетельство о регистрации или технический паспорт
- 4 **Водительское удостоверение** или его копия — для всех, кто будет управлять транспортным средством
- 5 **Диагностическая карта транспортного средства**, которая подтверждает его соответствие обязательным требованиям безопасности
- 6 **Заявление на страхование**



Полис ОСАГО можно проверить по номеру и серии на сайте РСА (www.autoins.ru). Там вы узнаете, какой страховой компании он принадлежит и действует ли ее лицензия.



Если полис не значится в реестре РСА, немедленно обратитесь в полицию и оформите новый страховой полис.

- Полис в бумажном виде также можно приобрести у страхового агента, уполномоченного на заключение договоров ОСАГО, или страхового брокера, у которого есть лицензия Банка России. Чтобы избежать возможных неприятностей, проверьте договор страхового агента со страховщиком.



ПОМНИТЕ! Электронный полис следует приобретать только самостоятельно на сайте страховой компании.


Не давайте посредникам доступ к вашему личному кабинету и персональной информации — они могут использовать ее вам во вред.

Проверьте полис

С 1 января 2018 года на каждом бумажном бланке или на распечатке электронного полиса должен быть QR-код в правом верхнем углу. Это дополнительная защита от подделки. Читайте QR-код (например, с помощью специального приложения на смартфоне) и посмотрите название страховой компании, номер полиса, дату выдачи и срок его действия.



Обязательно проверьте также марку, модель, VIN-код и госномер вашей машины. Если найдете хотя бы одну ошибку, не приобретайте полис — он не защитит вас от убытков в случае аварии по вашей вине.



Страховщик не вправе отказать вам в полисе ОСАГО, если вы предоставили весь комплект документов. Вы можете обратиться в офис лицензированной страховой компании или купить полис на ее сайте. Если вам отказывают в оформлении полиса, вы можете направить жалобу в Банк России (www.cbr.ru).

Как пользоваться электронным полисом

Электронный полис ОСАГО — удобная альтернатива привычному бумажному. Список компаний, у которых можно приобрести полис онлайн, вы найдете на сайте Российского союза автостраховщиков (РСА) — www.autoins.ru.



Электронный полис необходимо распечатать и возить с собой.



По серии и номеру сотрудник ГИБДД может проверить актуальность полиса.

Как не купить фальшивый полис ОСАГО



Страховщик не вправе продавать полисы, если его лицензия отозвана, приостановлена или ограничена.

Проверьте лицензию

- Проверить, имеет ли компания лицензию на ОСАГО, можно на сайте Банка России (www.cbr.ru).
- Скачайте таблицу «Единый государственный реестр субъектов страхового дела» или воспользуйтесь Справочником участников финансового рынка и найдите нужную компанию.

Покупайте в надежном месте

- Приобретайте полис в офисе продаж или на официальном сайте лицензированной страховой компании.
- Переходите по ссылкам на официальные сайты страховщиков с сайта РСА (www.autoins.ru).



Мошенники создают клоны сайтов известных страховщиков. Проверяйте адресную строку в браузере, в том числе при переходе на другие страницы сайта. Если возникли сомнения, прежде чем оплатить полис, позвоните на горячую линию страховой организации и уточните все вопросы.

